

# 远秋医学在线考试系统

## 使用手册

（考生）

重庆远秋科技有限公司

## 目录

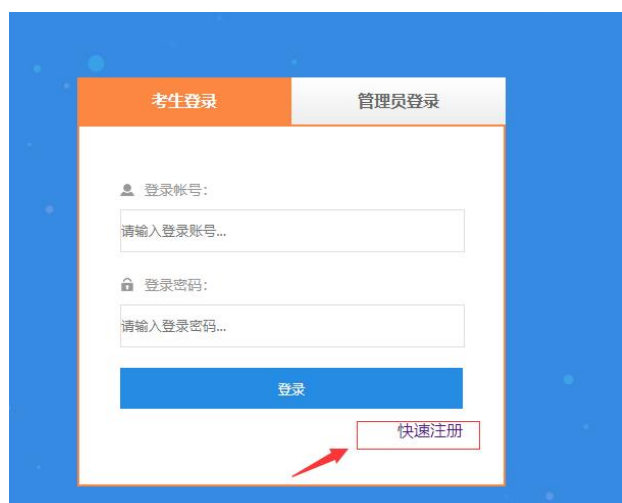
1. 登录 .....	3
2. 个人首页 .....	4
2.1. 个人资料 .....	4
2.2. 修改密码 .....	5
2.3. 退出登录 .....	5
2.4. 学练区 .....	6
2.5. 在线考试 .....	6
2.6. 通知公告 .....	7
3. 模拟考试 .....	7
4. 组卷练习 .....	9
5. 章节练习 .....	11
6. 收藏题库 .....	12
7. 错题重练 .....	13
8. 学习资料 .....	14
9. 通知公告 .....	16
10. 工具下载 .....	17
11. 在线考场 .....	17
12. 成绩查询 .....	19
13. 退出考场 .....	19

# 1. 登录

登录页面入下图所示，考生选择考生登录入口，填写正确的账号和密码后就可以登录成功。



系统设置为允许学员在线注册时，点击快速注册按钮，可以注册账号。



注册页面如下：



## 2. 个人首页

学员登录后可查看的首页。分为学习练习，和在线考试两大功能区。



### 2.1. 个人资料



点击个人资料，可以连接个人信息详情页面。后台设置为允许修改时，可以修改资料。

系统首页 模拟考试 组卷练习 章节练习 收藏题库 错题重练 练习统计 学习资料 通知公告 工具下载 APP下载

一、基本信息

所在科室: 儿科	真实姓名: 学员1
性 别: 女	民 族: 汉族
证件名称: 护照	证件号码: 123456
出生日期: 2019-01-01	手机号码: 18501201210
政治面貌: 团员	电子邮箱: 1@1.com
Q Q号码: 1245678	微 信 号: 12345678
邮政编码: 401231	卫生职称: 医师

二、工作信息

单位名称: 重庆远秋	所在岗位: 测试
工作时间: 2019-01-01	来院时间: 2019-01-01
联系地址: 重庆市	

三、学历信息

最高学历: 大学本科	毕业年份: 2019
毕业学校: 重庆医科大学	毕业专业: 内科

后台设置为允许修改时, 可以修改资料

修改 返回

## 2.2. 修改密码

修改自己的密码, 要求密码为字母加数字, 8 位及 8 位以上, 最大密码长度为 20 个字符。

修改密码 ✕

新密码:

确认密码:

确定

## 2.3. 退出登录

点击退出登录可以回到登录页面。

个人资料 修改密码 退出登录

## 2.4. 学练区

包含模拟考试（有新增模拟考试时，用红点提醒，点击查看后红点消失）、组卷练习、章节练习、收藏题库、错题重练、练习统计、学习资料（有新增学习资料时，用红点提醒，点击查看后红点消失。）、工具下载、APP 下载

### 学练区



## 2.5. 在线考试

包含进入考场入口（显示待考试数量，提交试卷后不统计数量）和成绩查询（在线考试的成绩查询）。

## 在线考试



 [查询历史考试成绩，请点击这里进入](#)

## 2.6. 通知公告

包含考试公告和菜单中“通知公告”功能里面发布的公告。点击更多，可以查看所有公告。

通知公告	更多>>
测试	2019-06-10
关于“心血管内科出科考试...	2019-06-10
关于“心血管内科出科考试...	2019-06-10
关于“心血管内科 心血管...	2019-06-06

## 3. 模拟考试

此功能的意义在于，考务人员在组织正式考试前，让考生提前练习。可以取得更加优异的成绩。

模拟考试显示当前考试可以练习的模拟考试。提交试卷后，可在成绩查询列表查询到答题记录和查看答案。

您好! 欢迎lyan (lyan) 进入考试系统 您好, 今天是2019年06月10日 星期一

个人资料 修改密码 退出登录

**医学在线考试系统**  
Medical Online Examination System

中国临床医学培训第一品牌!

系统首页 模拟考试 组卷练习 章节练习 收藏题库 错题重练 练习统计 学习资料 通知公告 工具下载 APP下载

考试名称:  [查询](#) [模拟成绩查询](#)

**L6.5ambug回归** (2019-06-05 00:00 至 2019-07-06 00:00) 试卷共 1 份

可以按考试名称查询试卷

点击该处可以查询到模拟考试的成绩

试卷名称	考试时长	总分数	已作答次数	平均分	操作
L6.5am测试bug回归	120	40	1	0	<a href="#">立即练习</a>

**L6.4测试模拟考试** (2019-06-04 00:00 至 2019-07-06 00:00) 试卷共 20 份

试卷名称	考试时长	总分数	已作答次数	平均分	操作
L6.4pm测试模拟考试19	120	75	0	0	<a href="#">立即练习</a>
L6.4pm测试模拟考试18	120	75	0	0	<a href="#">立即练习</a>
L6.4pm测试模拟考试17	120	75	0	0	<a href="#">立即练习</a>
L6.4pm测试模拟考试16	120	75	0	0	<a href="#">立即练习</a>
L6.4pm测试模拟考试15	120	75	0	0	<a href="#">立即练习</a>
L6.4pm测试模拟考试14	120	75	0	0	<a href="#">立即练习</a>
L6.4pm测试模拟考试13	120	75	0	0	<a href="#">立即练习</a>
L6.4pm测试模拟考试12	120	75	0	0	<a href="#">立即练习</a>
L6.4pm测试模拟考试11	120	75	0	0	<a href="#">立即练习</a>
L6.4pm测试模拟考试10	120	75	0	0	<a href="#">立即练习</a>

#### 1. 模拟考试立即练习页面:

- (1) 显示考生信息: 考生姓名、登录账号
- (2) 考试信息: 考试名称、试卷名称、答题时间
- (3) 答题区: 显示单个试题内容, 考生可进行答案填写或选择, 通过上一题、下一题的方式进行切换试题。
- (4) 答题卡: 答题过程中显示倒计时, 倒计时结束后会自动提交试卷。点击题号可跳转到对应的试题。答卷倒计时中间随时可提交试卷。



2. 成绩查询：提交试卷后，可在成绩查询功能处通过考试名称、试卷名称对列表中答题记录进行查询。



## 4. 组卷练习

组卷练习时用于学员在平时练习时，可以自己根据自己的需求选择分类、设置题型题量组织一套试卷进行练习。

组卷流程：



组卷页面如下：

题型	数量	题量
单选题A1型	10	1642道
多选题		173道
共用题干题		35道
填空题		24道
简答题		216道
单选题A2型		94道
共用选项题		522道
判断题		23道
名词解释题		3道

答题区：显示单个试题内容，考生可进行答案填写或选择，通过上一题、下一题的方式进行切换试题。可收藏试题（收藏后进入收藏题库）、错题反馈

答题卡：答题过程中显示倒计时，倒计时结束后自动提交试卷。题号点击题号可跳转到对应的试题。答卷倒计时中间随时可提交试卷。

考生答案:

成绩查询：

提交试卷后，可在查询组卷成绩。

序号	试卷名称	练习时间	练习题量	答题时间	总得分	操作
1	卫生法律法规与医学伦理学, 2019年6月	2019-06-11 16:54:01	10	20	0	<a href="#">查看</a> <a href="#">删除</a>
2	硕士研究生入学考试, 2019年6月6日	2019-06-06 14:32:14	3	10	2	<a href="#">查看</a> <a href="#">删除</a>
3	测试图片, 2019年6月5日 9点50分	2019-06-05 09:51:43	11	10	3	<a href="#">查看</a> <a href="#">删除</a>

共选中 0 条 [删除所选记录](#) 共3条 第1页 共1页 [最前页](#) [上一页](#) [下一页](#) [最末页](#) 跳转到:  页 [跳转](#)

## 5. 章节练习

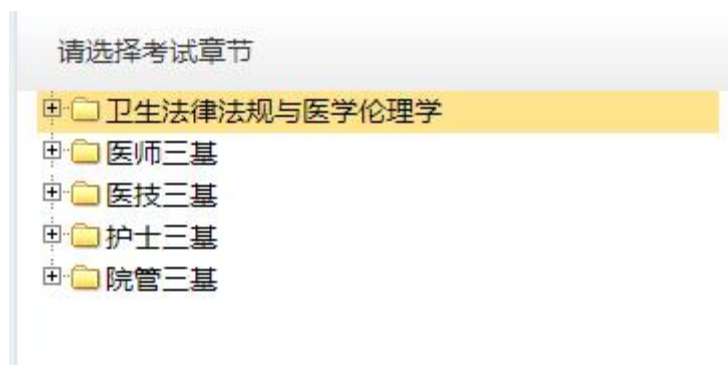
章节练习是通过系统中题库分类来选择进行练习的,在练习过程中选择分类的试题是包括子级分类的试题。记录了练习进度每次练习时可从上次结束练习的位置进行练习。

章节练习流程:



- 选择分类:

选择一个章节进行练习,如果选择的章节包含有子级分类,所练习的试题量包含本身章节和子级分类的试题。



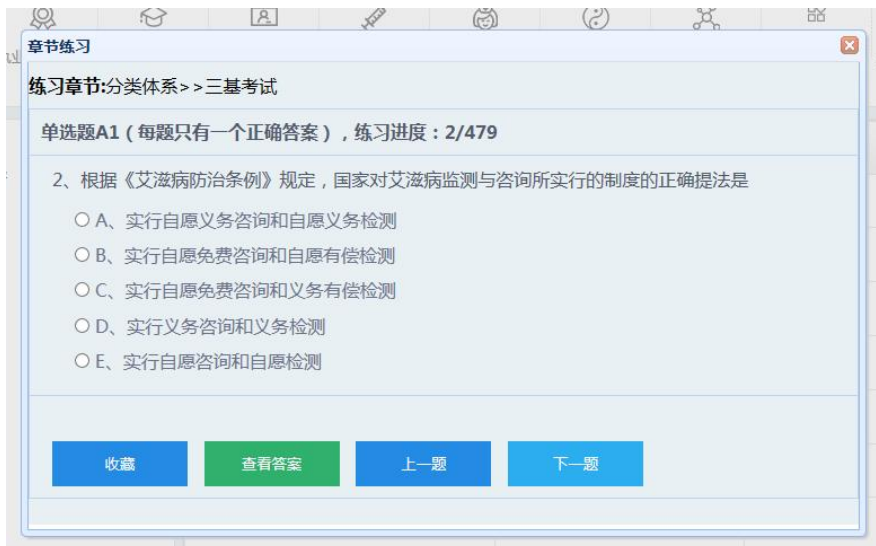
- 选择题型:

显示列表: 题型、答题进度(已答题题量/总题量)、正确率、重置答题进度(重置后答题进度归零,考生练习时重新答题)、继续练习(继续上次答题的位置进行答题)。

题型	练习进度	正确率	操作
单选题A1	0/479	0.00%	<a href="#">查看详情</a> <a href="#">继续练习</a>
单选题A2	0/21	0.00%	<a href="#">查看详情</a> <a href="#">继续练习</a>
多选题	0/500	0.00%	<a href="#">查看详情</a> <a href="#">继续练习</a>
共用题干	0/500	0.00%	<a href="#">查看详情</a> <a href="#">继续练习</a>
共用选项	0/500	0.00%	<a href="#">查看详情</a> <a href="#">继续练习</a>
简答题	0/500	0.00%	<a href="#">查看详情</a> <a href="#">继续练习</a>
名词解释题	0/500	0.00%	<a href="#">查看详情</a> <a href="#">继续练习</a>
判断题	0/500	0.00%	<a href="#">查看详情</a> <a href="#">继续练习</a>
填空题	0/500	0.00%	<a href="#">查看详情</a> <a href="#">继续练习</a>

● 练习：

显示练习的分类，试题内容、考生可进行答案填写或选择，通过上一题、下一题的方式进行切换试题。可收藏试题（收藏后进入收藏题库）。



## 6. 收藏题库

收藏题库包含章节练习、组卷练习、模拟练习的收藏试题。考生可重点练习收藏试题。收藏题库每个题型最多能收藏 200 题，超出 200 题后不能再继续收藏。

● 选择题型：

显示列表：题型、答题进度（已答题题量/总题量）、正确率、清空题库（根据题型清空收藏）、继续练习（可选择随机练习和顺序练习）、查看题库（查看该题型收藏的所有试题）。

题型	题量	正确率	操作
单选题A1	2	0.00%	<a href="#">清空题库</a> <a href="#">查看题库</a> <a href="#">立即练习</a>

- 练习：可选择随机练习和顺序练习

显示练习的分类，试题内容、考生可进行答案填写或选择，通过上一题、下一题的方式进行切换试题。可取消收藏试题



## 7. 错题重练

错题库包括章节练习、组卷练习、模拟练习时所有做错的试题，错误后是自动进入错题库，错题库每个题型最多只保存 200 题，超出后错误试题不再保存。可针对错误试题重练，可设置自动移除错题库的正确次数。

- 选择题型及移除设置：

显示列表：题型、答题进度（已答题题量/总题量）、正确率、清空题库（根据题型清空收藏）、继续练习（可选择随机练习和顺序练习）、查看题库（查看该题型收藏的所有试题）。

可设置正确多少次后自动移除错题库。

医学在线考试系统 Medical Online Examination System 中国临床医学培训第一品牌!

系统首页 模拟考试 组卷练习 章节练习 收藏题库 错题重练 练习统计 学习资料 通知公告 工具下载 APP下载

首页 >> 错题库 练习方式: 顺序练习 | 练习正确次数达到 请选择 | 次自动清除

题型	题量	操作
单选题A1	72	<a href="#">清空错题</a> <a href="#">查看错题库</a> <a href="#">继续练习</a>
单选题A2	16	<a href="#">清空错题</a> <a href="#">查看错题库</a> <a href="#">继续练习</a>
多选题	28	<a href="#">清空错题</a> <a href="#">查看错题库</a> <a href="#">继续练习</a>
共用选项题	22	<a href="#">清空错题</a> <a href="#">查看错题库</a> <a href="#">继续练习</a>
共用题干题	30	<a href="#">清空错题</a> <a href="#">查看错题库</a> <a href="#">继续练习</a>
判断题	27	<a href="#">清空错题</a> <a href="#">查看错题库</a> <a href="#">继续练习</a>

说明: 错题库每种题型最多只能保存200道, 如果达到200道题, 请及时进行清理!

● 练习:

显示练习的分类, 试题内容、考生可进行答案填写或选择, 通过上一题、下一题的方式进行切换试题。可收藏试题 (收藏后进入收藏题库)

错题再练

一、单选题A1 (每题只有一个正确答案)

1、《传染病防治法》规定的甲类传染病是指

E、流行性出血、艾滋病

D、传染性非典型肺炎、人感染高致病性禽流感

C、霍乱、传染性非典型肺炎

B、鼠疫、传染性非典型肺炎

A、鼠疫、霍乱

答题卡

1

■ 已完成 ■ 待完成 ■ 收藏

考生答案: [收藏](#) [显示答案](#) [上一题](#) [下一题](#) [提交](#)

## 8. 学习资料

学习资料是考生对考务管理员添加的学习资料进行学习。考务管理员后台设置分配考生后, 考生只能看到自己分配到的学习资料分类。可以根据考务管理员设置的试题进行练习。

显示考生可学习的分类的分类树。显示页面如下:

医学在线考试系统 Medical Online Examination System 中国临床医学培训第一品牌!

系统首页 模拟考试 组卷练习 章节练习 收藏题库 错题重练 练习统计 学习资料 通知公告 工具下载 APP下载

请选择目录

- 6.26测试学习资料
  - 一级目录01
    - 二级目录a
    - 二级目录b
    - 一级目录02
  - 6.28测试导入相同试题

**6.26测试学习资料**

子课程: 4 门 知识点: 4 条 总题量: 8452 道 已练习题量: 0 道 [立即练习](#)

知识点:  [查找](#)

序号	标题	所在分类	试题量	已练习	创建时间	操作
1	sdfgsdfhgh	一级目录01	0	0	2019-06-27 12:15:28	<a href="#">学习</a>
2	根目录资料01	6.26测试...	1658	0	2019-06-27 11:14:15	<a href="#">学习</a> <a href="#">练习</a>
3	二级目录a资料	二级目录a	0	0	2019-06-26 17:32:47	<a href="#">学习</a>
4	一级目录资料01	一级目录01	6746	1	2019-06-26 17:21:29	<a href="#">学习</a> <a href="#">练习</a>

共4条 第1页 共1页 [编首页](#) [上一页](#) [下一页](#) [编末页](#) 跳转到:  页 [跳转](#)

● 学习:

可通过知识点查询学习列表，列表中显示字段有序号、知识点名称、所在分类、试题量（单个知识点试题量）、已练习、创建时间（考务管理员添加时间）、操作（查看详情、立即练习）

查看详情：查看学习资料标题和内容，如果有附件，附件可以下载。

● 练习:

①分类练习：考务管理员在学习分类中设置了练习题，考生也可以针对所选择的学习分类进行练习。考生根据顺序练习，下一次进来练习时是从上一次练习的位置接着练习；重置记录后将重新计算练习进度。

医学在线考试系统 Medical Online Examination System 中国临床医学培训第一品牌!

系统首页 模拟考试 组卷练习 章节练习 收藏题库 错题重练 练习统计 学习资料 通知公告 工具下载 APP下载

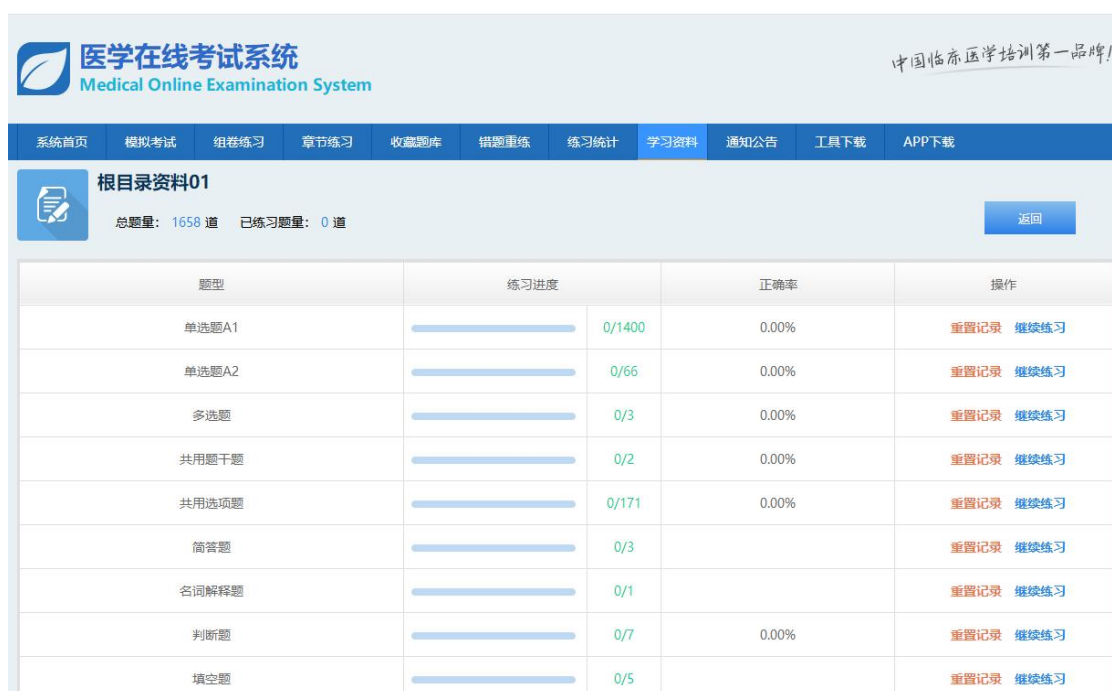
**6.26测试学习资料**

总题量: 8452 道 已练习题量: 0 道 [返回](#)

题型	练习进度	正确率	操作
单选题A1	 0/5219	0.00%	<a href="#">重置记录</a> <a href="#">继续练习</a>
单选题A2	 0/156	0.00%	<a href="#">重置记录</a> <a href="#">继续练习</a>
多选题	 0/378	0.00%	<a href="#">重置记录</a> <a href="#">继续练习</a>
共用题干题	 0/4	0.00%	<a href="#">重置记录</a> <a href="#">继续练习</a>
共用选项题	 0/370	0.00%	<a href="#">重置记录</a> <a href="#">继续练习</a>
简答题	 0/655		<a href="#">重置记录</a> <a href="#">继续练习</a>
名词解释题	 0/382		<a href="#">重置记录</a> <a href="#">继续练习</a>
判断题	 0/495	0.00%	<a href="#">重置记录</a> <a href="#">继续练习</a>
填空题	 0/793		<a href="#">重置记录</a> <a href="#">继续练习</a>

②知识点练习：考务管理员对所学习的知识点设置了练习题，考生可单个知识点练习。

考生根据顺序练习，下一次进来练习时是从上一次练习的位置接着练习；重置记录后将重新计算练习进度。



医学在线考试系统  
Medical Online Examination System  
中国临床医学培训第一品牌!

系统首页 模拟考试 组卷练习 章节练习 收藏题库 错题重练 练习统计 学习资料 通知公告 工具下载 APP下载

根目录资料01  
总题量: 1658 道 已练习题量: 0 道

题型	练习进度	正确率	操作
单选题A1	0/1400	0.00%	重置记录 继续练习
单选题A2	0/66	0.00%	重置记录 继续练习
多选题	0/3	0.00%	重置记录 继续练习
共用题干题	0/2	0.00%	重置记录 继续练习
共用选项题	0/171	0.00%	重置记录 继续练习
简答题	0/3		重置记录 继续练习
名词解释题	0/1		重置记录 继续练习
判断题	0/7	0.00%	重置记录 继续练习
填空题	0/5		重置记录 继续练习

练习页面如下：



题库练习

练习内容:根目录资料01

单选题A1 (每题只有一个正确答案), 练习进度: 1/1400

1、由国务院发布的关于卫生行政管理方面的规范性文件称为

- A、卫生法律
- B、卫生行政法规
- C、卫生规章
- D、基本法律
- E、行政法

显示答案 上一题 下一题

## 9. 通知公告

包括考试公告和菜单中“通知公告”功能里面发布的公告。

公告标题:  [查询](#) 说明: 根据标题模糊查找

序号	公告标题	发布人	发布时间	详情
1	测试	系统管理员 (Admin)	2019-06-10 18:52:32	<a href="#">查看</a>
2	关于 " 心血管内科出科考试2019-06-10 12:47:14:0000" 的通知	考务管理	2019-06-10 12:48:32	<a href="#">查看</a>
3	关于 " 心血管内科出科考试2019-06-10 11:40:22:0000" 的通知	考务管理	2019-06-10 11:40:41	<a href="#">查看</a>
4	关于 " 心血管内科 心血管内科2019-06-06 13:56:11:0000" ...	考务管理	2019-06-06 13:56:30	<a href="#">查看</a>
5	关于 "测试300题" 的通知	考务管理	2019-06-05 17:36:41	<a href="#">查看</a>
6	关于 "模拟考试测试多条数据" 的通知	考务管理	2019-06-05 17:29:54	<a href="#">查看</a>
7	关于 "测试标记" 的通知	考务管理	2019-06-05 16:06:35	<a href="#">查看</a>
8	关于 "APP测试多份组卷" 的通知	考务管理	2019-06-05 15:47:45	<a href="#">查看</a>
9	测试添加通知公告	系统管理员 (Admin)	2019-06-05 15:44:30	<a href="#">查看</a>
10	关于 "管理员11导入试题测试" 的通知	考务管理	2019-06-05 10:25:37	<a href="#">查看</a>
11	关于 "菜市场" 的通知	考务管理	2019-06-04 19:59:28	<a href="#">查看</a>
12	关于 "模拟考试测试图片" 的通知	考务管理	2019-06-04 19:43:25	<a href="#">查看</a>
13	关于 "测试图片" 的通知	考务管理	2019-06-04 19:03:30	<a href="#">查看</a>
14	关于 "APP测试图片" 的通知	考务管理	2019-06-04 17:32:42	<a href="#">查看</a>
15	关于 "学习课程抽题" 的通知	考务管理	2019-06-04 15:38:48	<a href="#">查看</a>

共18条 第1页 共2页 [最前页](#) [上一页](#) [下一页](#) [最末页](#) 跳转到:  页 [跳转](#)

## 10.工具下载

用来下载考务管理员所上传的工具。



## 11.在线考场

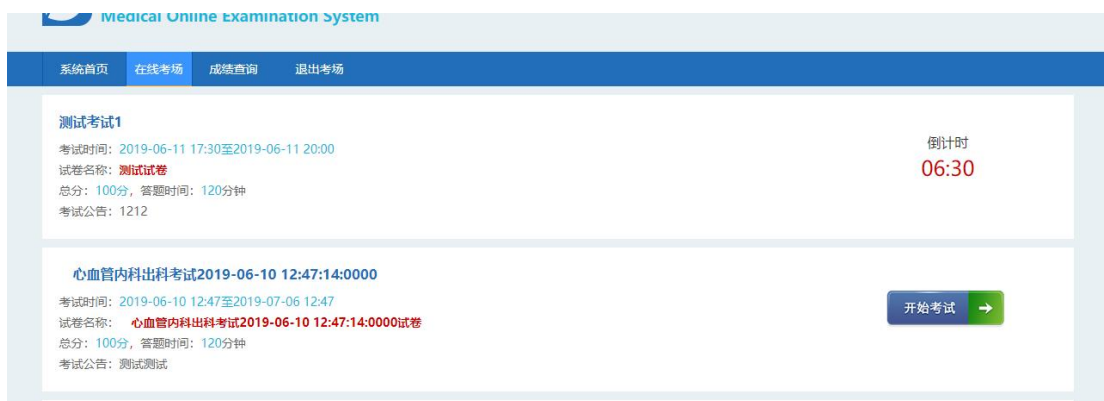
在线考场为本系统重要的功能之一，考生在此功能中进行正式考试，并且可查询成绩或答卷（参数设置：考生自己查询成绩：不允许查询/允许查询不显示答卷/允许查询并显示答卷）。

进入考场可查看到考试，是由考务管理员在“参数设置”中“考场内开始考试前可以看到试卷列表时间”设置分钟数控制。

- 选择考试：

显示考试名称和考试时间，如果未到考试时间显示进入考试倒计时。

一场考试由于后台已经给考生分配好考试，直接考试进入答卷页面。



● 立即考试页面显示数据：

答题区：显示单个试题内容，考生可进行答案填写或选择，通过上一题、下一题的方式进行切换试题，标记试题（在答题卡中标记试题，方便学员检）

答题卡：答题过程中显示倒计时，倒计时结束后自动提交试卷。题号点击题号可跳转到对应的试题。答卷倒计时中间随时可提交试卷。



自动提交时间由组织考试时设置的：“考生自动交卷的起效方式：到达考试截止时间自动交卷（是绝对时间交卷由设置的结束时间和试卷答卷时长两个时间控制）/根据试卷考试时长自动交卷（只由试卷答卷时长一个时间开工至）”控制。

## 12.成绩查询

可以对正式考试进行成绩查询。是否可以查询成绩、是否显示答卷、是否可以导出答卷，受组卷时设置的参数控制。

序号	考试名称	试卷名称	考试时间	阅卷时间	总分	得分	操作
1	学习课程抽题	学习课程抽题001	2019-06-04 19:25:45	2019-06-04 19:25:51	3.00	0	<a href="#">导出答卷</a> <a href="#">查看答卷</a>
2	测试图片	测试图片2	2019-06-04 19:06:45	2019-06-05 09:46:43	10.00	6	<a href="#">导出答卷</a> <a href="#">查看答卷</a>

共2条 第1页 共1页 [最前页](#) [上一页](#) [下一页](#) [最末页](#) 跳转到:  页 [跳转](#)

如果试卷中有主观题，只有等批改试卷完成后才会显示在成绩查询中。

## 13.退出考场

点击退出考场，可以回到登录页面。

